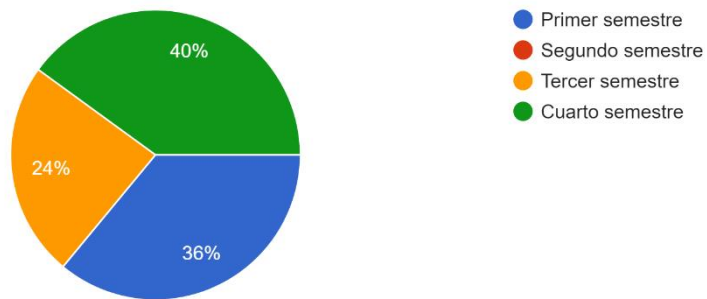


Anexo A. Formato de la encuesta a estudiantes entre primer y cuarto nivel.

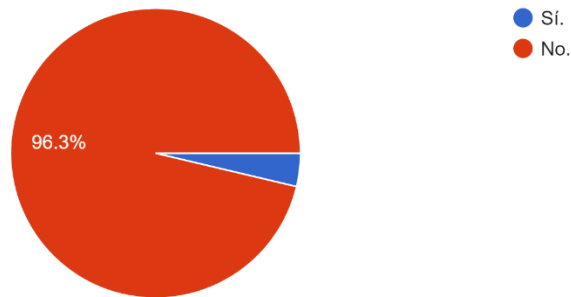
- ¿En qué nivel de la carrera se encuentra?

¿En qué nivel de la carrera se encuentra?
25 respuestas



- ¿Conoce el procedimiento seguro para hacer uso de la sierra de banco y la escuadradora en los talleres de maderas de la escuela de diseño industrial?

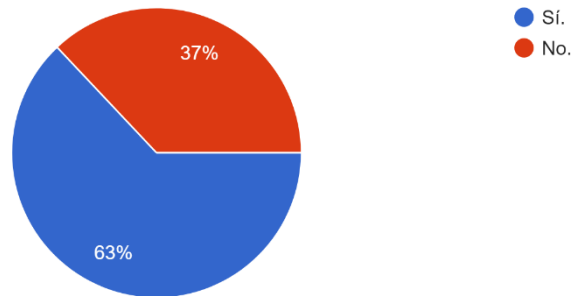
¿Conoce el procedimiento seguro para hacer uso de la sierra de banco y la escuadradora en los talleres de maderas de la escuela de diseño industrial?
27 respuestas



- ¿Está familiarizado con el equipo de protección personal (EPP) requerido para trabajar en el taller de maderas?

¿Está familiarizado con el equipo de protección personal (EPP) requerido para trabajar en el taller de maderas?

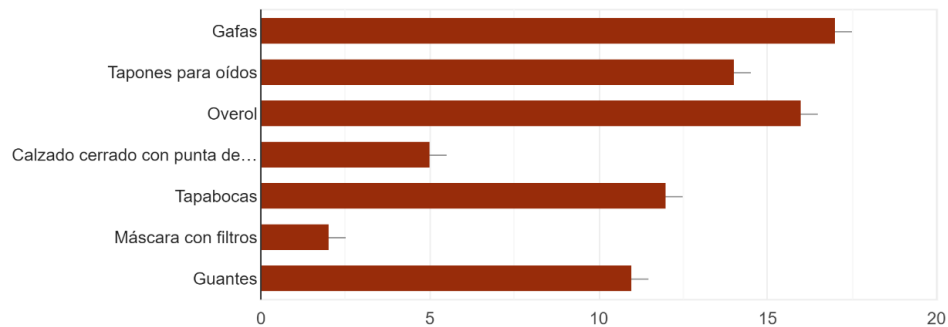
27 respuestas



- Si su respuesta fue afirmativa, escriba qué elementos de protección personal usa al momento de realizar un corte.

Si su respuesta fue afirmativa, escriba qué elementos de protección personal usa al momento de realizar un corte.

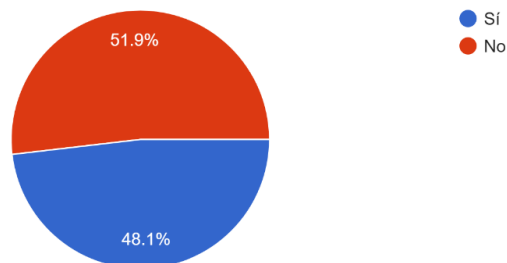
18 respuestas



- ¿Utiliza usted todo el equipo de protección personal recomendado SIEMPRE que trabaja en el taller?

¿Utiliza usted todo el equipo de protección personal recomendado SIEMPRE que trabaja en el taller?

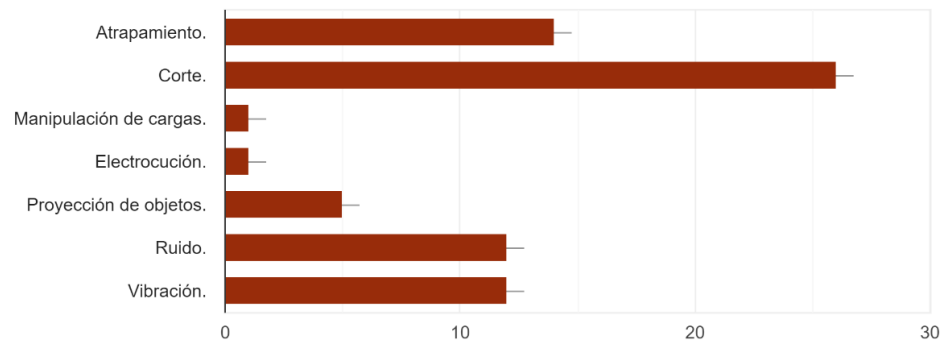
27 respuestas



- Si respondió de forma negativa, ¿Por qué no lo utiliza cuando está en el taller de maderas?
- ¿Cuáles de los riesgos mencionados a continuación relaciona con la sierra de banco?

¿Cuáles de los riesgos mencionados a continuación relaciona con la sierra de banco?

27 respuestas



- ¿Cuáles de los riesgos mencionados a continuación relaciona con la escuadradora?

¿Cuáles de los riesgos mencionados a continuación relaciona con la escuadradora?

27 respuestas

